



ВЛАДБИЗНЕСБАНК

Памятка для владельцев зарплатных дебетовых карт

0 ₽

Переводите деньги
через СБП по номеру
телефона и по QR-кодам

0 ₽

Снимайте наличные в
банкоматах любых
банков

0 ₽

Выпускайте и
обслуживайте карты
бесплатно

Бонусы

Участвуйте в
программе лояльности
на www.vamprivet.ru

Онлайн банк

Открывайте вклады,
накопительные счета и
карты онлайн в личном
кабинете

Расчеты

Добавьте карту в
платежные приложения
СБПэй, Mir Pay для
бесконтактной оплаты

- ✓ Установите мобильное приложение «Владбизнесбанк» или зарегистрируйтесь в личном кабинете на сайте www.vlbb.ru/internet-bank/dlya-chastnyh-lic/
- ✓ Добавьте карту в платежные мобильные приложения, чтобы совершать удобные расчеты и следить за состоянием счета

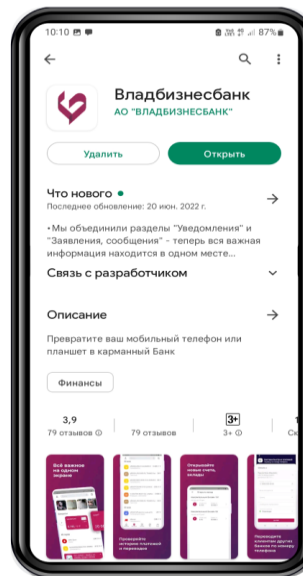
КАК ВОЙТИ В МОБИЛЬНОЕ ПРИЛОЖЕНИЕ

- 1 Скачайте приложение «Владбизнесбанк» через Google Play или App Store
- 2 Если вы входите в личный кабинет впервые, то **используйте один из вариантов регистрации**: «По номеру карты», «По паспорту», либо «По счету»
- 3 После заполнения данных система предложит вам **создать логин и пароль**, которые вы сможете использовать для входа в дальнейшем*
- 4 После успешной регистрации вы сможете установить четырехзначный код доступа для входа в мобильное приложение или настроить Touch ID

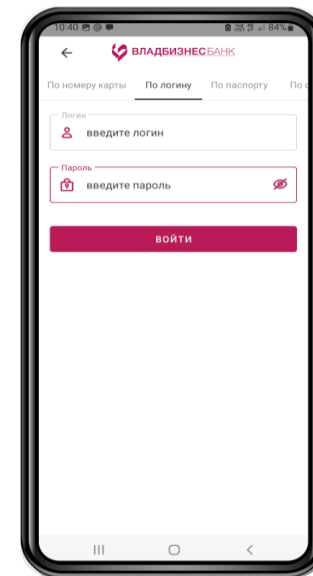
* Если в дальнейшем вы забудете логин и пароль, то необходимо будет повторить п. 3 и п.4

Обратите внимание, что каждый этап регистрации и входа в систему подтверждается двухфакторной аутентификацией – вам приходит одноразовый пароль в виде смс-уведомления.

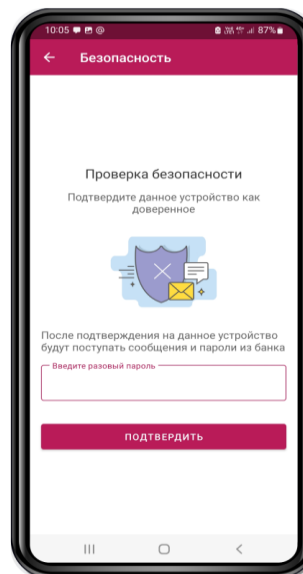
1



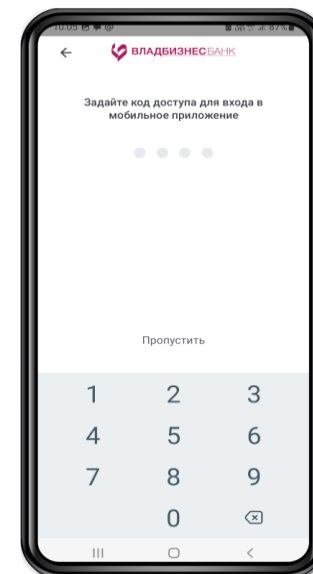
2



3



4

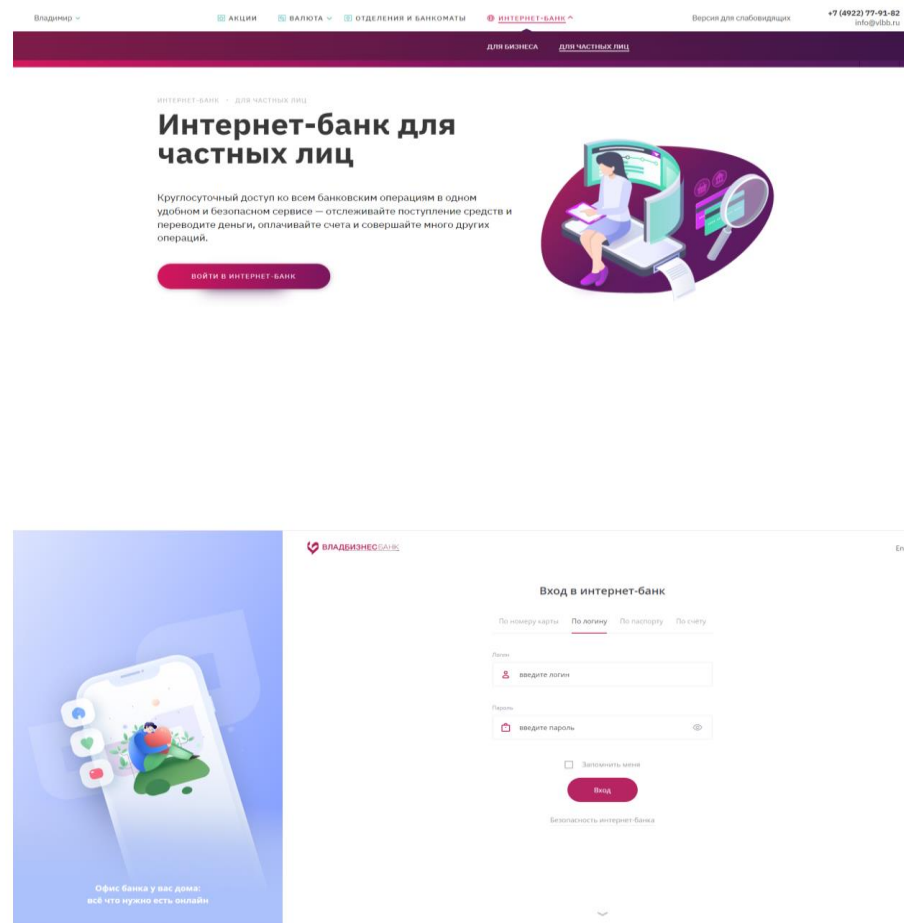


КАК ВОЙТИ В ИНТЕРНЕТ-БАНК

- 1 Перейдите на сайт <https://www.vlbb.ru/>
- 2 В верхнем меню последовательно выберите:
 - «Интернет-банк»
 - «Для частных лиц»
 - «Войти в интернет-банк»
- 3 Если вы входите в личный кабинет впервые, то **используйте один из вариантов регистрации**: «По номеру карты», «По паспорту», либо «По счету»
- 4 После заполнения данных система предложит вам **создать логин и пароль**, которые вы сможете использовать для входа в дальнейшем*

* Если в дальнейшем вы забудете логин и пароль, то необходимо будет повторить п. 3 и п.4

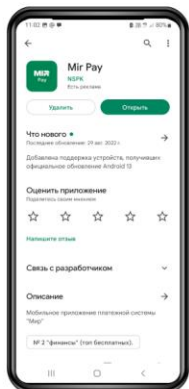
Обратите внимание, что каждый этап регистрации и входа в систему подтверждается двухфакторной аутентификацией – вам приходит одноразовый пароль в виде смс-уведомления.



Как добавить карту в приложение Mir Pay

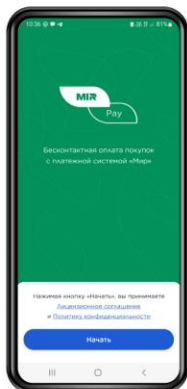
Установите приложение

Mir Pay можно скачать на Android в каталогах RuStore или AppGallery



Начните работу в Mir Pay

Ознакомьтесь с правовой информацией приложения и выберите аккаунт для продолжения работы



Добавьте карту Мир


Выберите один из способов:

- отсканируйте карту с помощью NFC
- введите реквизиты карты вручную или с помощью камеры



Подтвердите добавление карты

Введите код подтверждения, который придет на номер вашего телефона



Важно

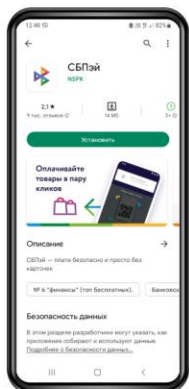
В мобильное приложение Mir Pay можно добавить только карты Платежной системы «Мир»

В мобильное приложение СБПэй можно добавить любые счета, которые вы открыли во Владбизнесбанке: карты, вклада, накопительного счета.

Как добавить счет в приложение СБПэй

Установите приложение

СБПэй можно скачать на Android в каталогах RuStore или AppGallery



Начните работу в СБПэй

Ознакомьтесь с правовой информацией приложения и выберите аккаунт для продолжения работы



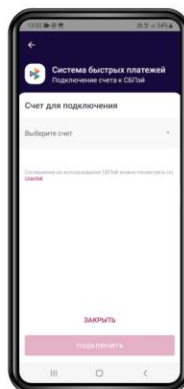
Выберите банк

Выберите Владбизнесбанк в списке банков



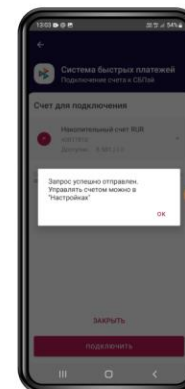
Выберите способ добавления счета*

- нажмите ОК, чтобы добавить счет через приложение банка
- нажмите ОТМЕНИТЬ, чтобы ввести реквизиты вручную



Подтвердите добавление счета

Введите код подтверждения, который придет на номер вашего телефона



ЧТО ВАЖНО ЗНАТЬ О ФИНАНСОВОЙ БЕЗОПАСНОСТИ



Алло! Вам звонит социальный инженер.

Именно так называют мошенников, которые умело манипулируют людьми.

Техники социальной инженерии постоянно совершенствуются



Но все они основаны на человеческих слабостях: страхе, любопытстве, невнимательности, жадности, раздражении, сострадании



Цель – заполучить ваши деньги или конфиденциальные данные

КАК СЕБЯ ЗАЩИТИТЬ

Будьте бдительны!

У мошенника могут быть исходные данные о вас. Например, ФИО и номер телефона из социальных сетей. Это не повод для доверительного разговора. Наоборот, должен насторожить факт использования ваших персональных данных посторонним лицом.



Положите трубку!

Прекратите разговор, если какой-то незнакомый человек настойчиво интересуется вашими финансами: торопит, запугивает или проявляет чрезмерную заботу



Проверьте звонящего!

Мошенники представляются теми, кому вы больше всего доверяете: сотрудником банка, полицией, налоговой, военкомата и даже родственниками. Но вы имеете полное право перезвонить родным или в организацию по общедоступным телефонам и уточнить данные о сотруднике.

Забудьте о вежливости!

Чем дольше вы общаетесь, тем больше шансов у социального инженера получить необходимую информацию.



ВЛАДБИЗНЕСБАНК



Сохраняйте конфиденциальность!

- ✓ никому не сообщайте логины/пароли для входа в интернет-банк
- ✓ никому не сообщайте ПИН-коды карт
- ✓ никому не сообщайте CVC/CVV карты (трехзначный код с обратной стороны)
- ✓ никому не сообщайте код подтверждения из смс или push-уведомления
- ✓ критически относитесь к любым сообщениям незнакомцев на тему финансов
- ✓ никогда не спешите решать финансовые вопросы